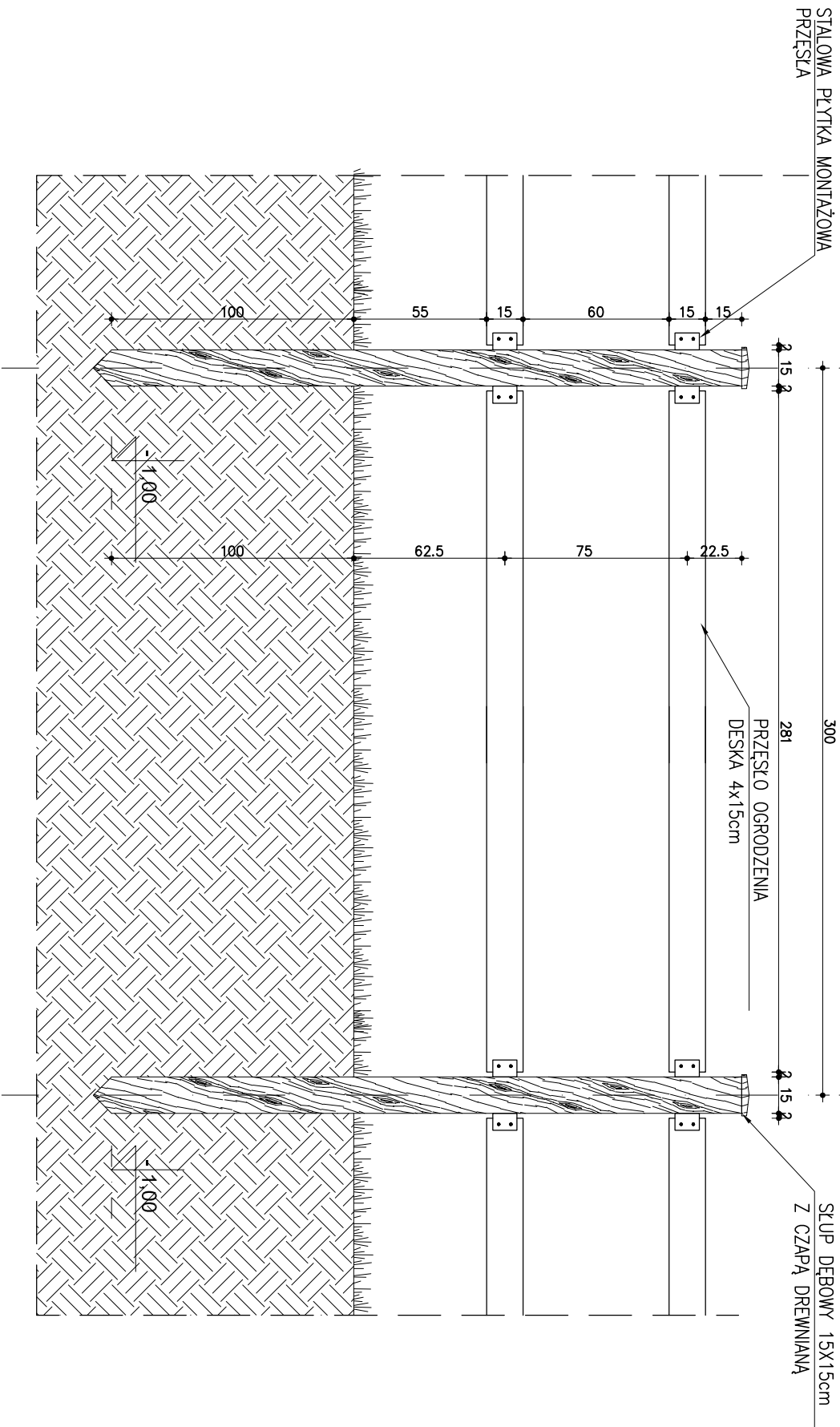
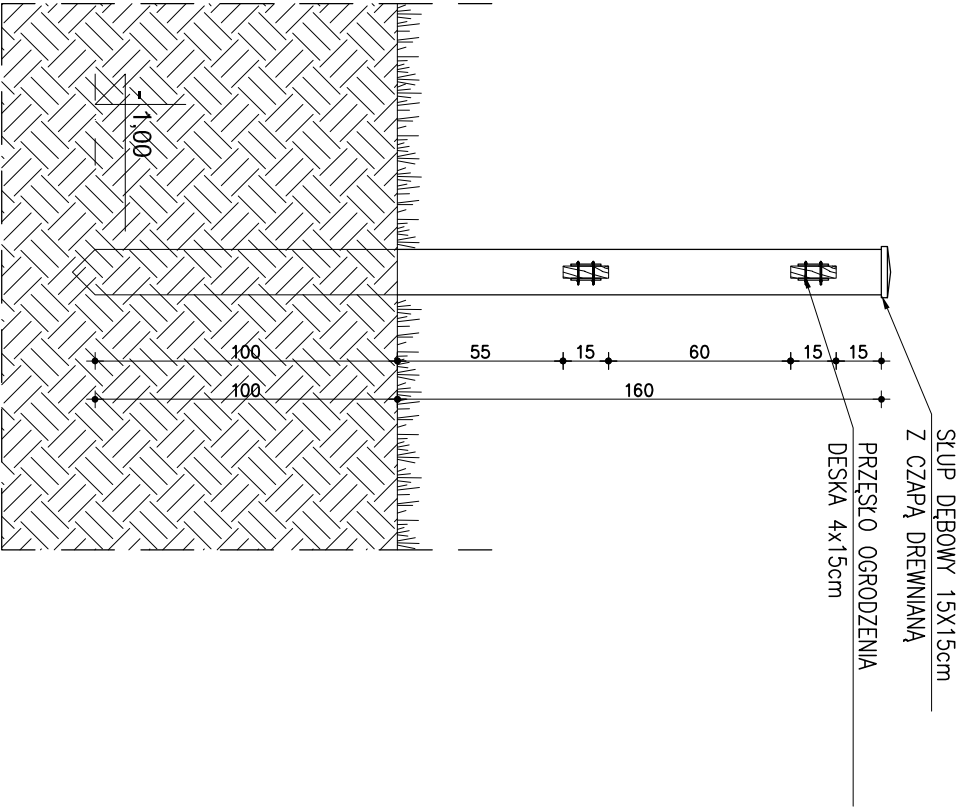


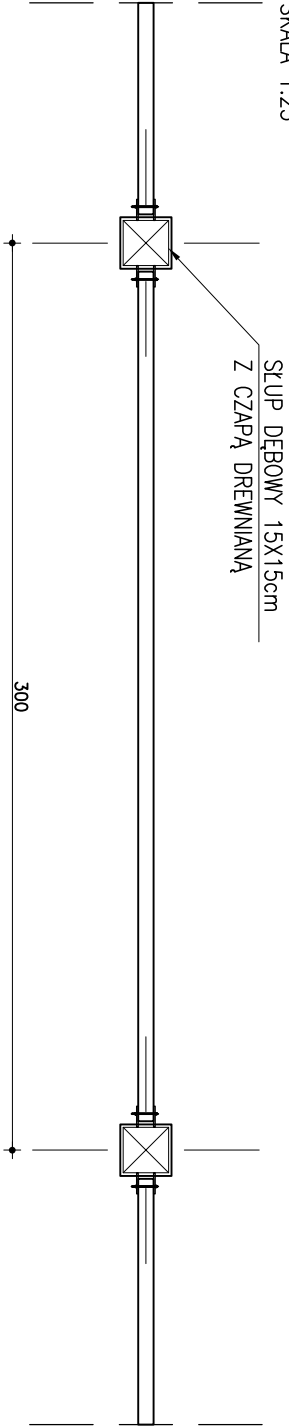
PRZĘKROJ PRZĘZ SŁUPY  
SKALA 1:25



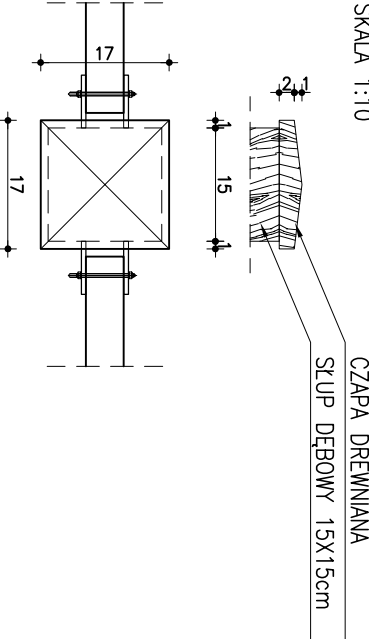
PRZĘKROJ PRZĘZ PRZĘSŁO  
SKALA 1:25



WIDOK Z GÓRY  
SKALA 1:25



ZWIĘCZENIE SŁUPA  
SKALA 1:10



UWAGI:

- WSZYSTKIE ELEMENTY OGRODZENIA MALOWANE W KOLORZE BIAŁYM
- STOSOWAĆ DREWNO IMPREGNOWANE CIŚNIENIOWO STOSUJĄC PREPARATY NP. IMPRAPOL PQ40 LUB RÓWNOWAŻNE ZABEZPIECZAJĄCE DREWNO DO KLASY IV
- WSZYSTKIE ELEMENTY DREWNIANE ZLOKALIZOWANE W GRUNIE PRZESMAROWAĆ MASĄ DYSPERSYJNĄ DO WYSOKOŚCI 10 CM PONAD TERENEM

OGRODZENIE DREWNIANE  
skala 1:25

"Obiekt należy wykonać zgodnie ze zrzutem budowlanym oraz obowiązującymi w Polsce normami budowlanymi i wykonawczymi"

"Wszystkie materiały użyte do realizacji obiektu muszą posiadać odpowiednie odciski i certyfikaty stwierdzające ich przydatność w budownictwie"

1. PROJEKTOWANIE ARCHITEKTONICZNY ROZPATRYWANIE ŁĄCZNE Z PROJEKCIĄ, SANIT. ELEKT.	
2. WYMIARY KONTROLOWANIE, WYBUDOWANIE	
3. SZCZEGÓLNE ROZWIĄZANIA WYBRANYCH ELEMENTÓW BUDOWY WŁ. KONKRETNIEJ TECHNIKI. WYBRANYCH PRZEZ INWESTORA, LUB PRZEDSIĘBIORCĘ, WYKONAWCĘ I ZAKŁADY WYKONAWCZYCH PRZEZ INWESTORA I PROJEKTANTÓW.	
4. UŻYTE DO BUDOWY MATERIAŁY I STOSOWANE TECHNOLOGIE WYKONAWCZE, ODPWIEDNIE ATYSTY DOPUSZCZAJĄCE DO STOSOWANIA W RP.	
5. ZMIANY I DODATKI DO PROJEKTU WYNIKAJE W TRAKCIE BUDOWY WYMOGA UZGODNIENIA Z PROJEKCIĄ.	
6. WSZYSTKIE ELEMENTY STALOWE I DREWNIANE ZABEZPIECZYĆ ANTYKOROZYJNIE I PRZECIWDROBOWE ŚRODKAMI JAK W OPISIE TECHNICZNYM	

Nazwa projektu	PROJEKT WYKONAWCZY	1:25
Nazwa rysunku	OGRODZENIE DREWNIANE	Uprawnienia
Zespół projektowy	arch. Jacek Droszcz	3355/Gd/88
Sprawił	mjr inż. arch. Adam Kosiński	Po/Kk/139/2006
Data	07.2010	Nr rys. 02